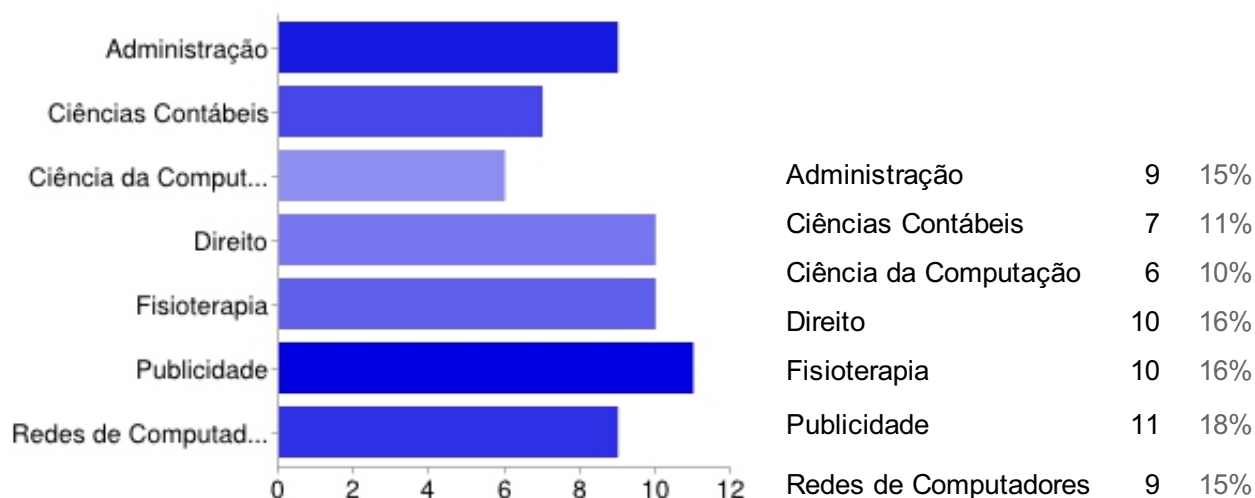
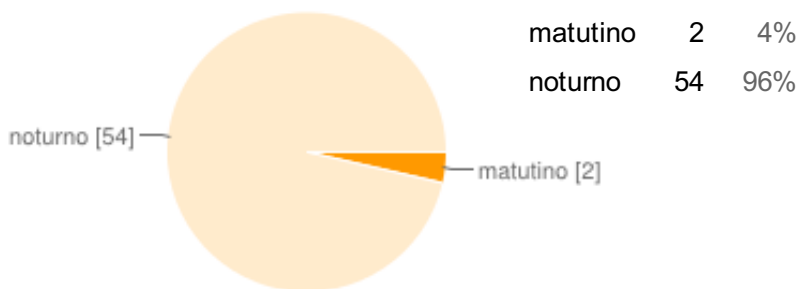


1. QUEM É VOCÊ?

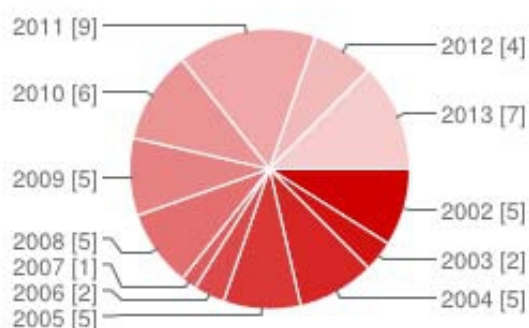
Identifique seu(s) curso(s).



Identifique seu turno.



Selecione o ano em que você ingressou na Instituição.

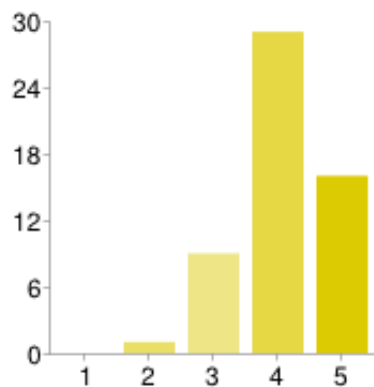


2002	5	9%
2003	2	4%
2004	5	9%
2005	5	9%
2006	2	4%
2007	1	2%
2008	5	9%
2009	5	9%
2010	6	11%
2011	9	16%
2012	4	7%
2013	7	13%

2. DEPARTAMENTOS DA FACULDADE

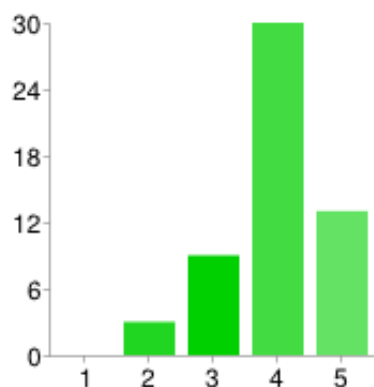
2.1 Biblioteca

BIBLIOTECA: Quantidade de livros.



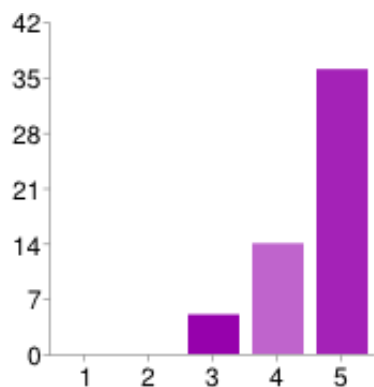
1	0	0%
2	1	2%
3	9	16%
4	29	53%
5	16	29%

BIBLIOTECA: Variedade de títulos.



1	0	0%
2	3	5%
3	9	16%
4	30	55%
5	13	24%

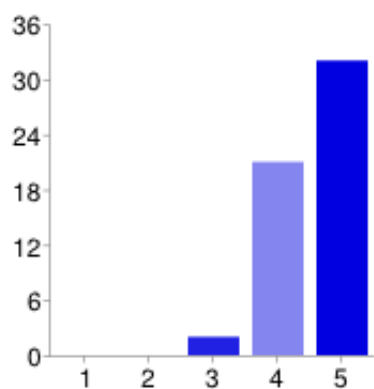
BIBLIOTECA: Simpatia no atendimento.



1	0	0%
2	0	0%
3	5	9%
4	14	25%
5	36	65%

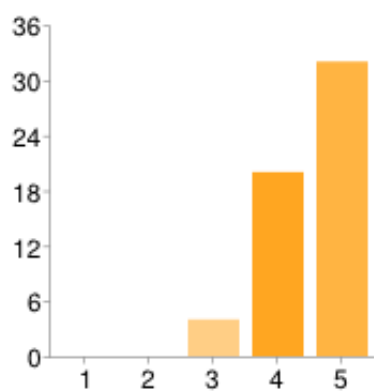
2.2 Secretaria

SECRETARIA: Horário de atendimento.



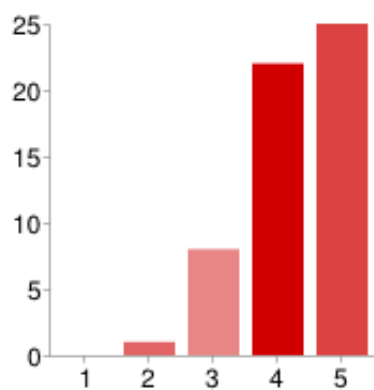
1	0	0%
2	0	0%
3	2	4%
4	21	38%
5	32	58%

SECRETARIA: Simpatia no atendimento.



1	0	0%
2	0	0%
3	4	7%
4	20	36%
5	32	57%

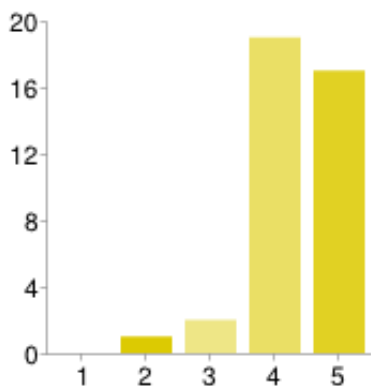
SECRETARIA: Eficiência na resolução de problemas.



1	0	0%
2	1	2%
3	8	14%
4	22	39%
5	25	45%

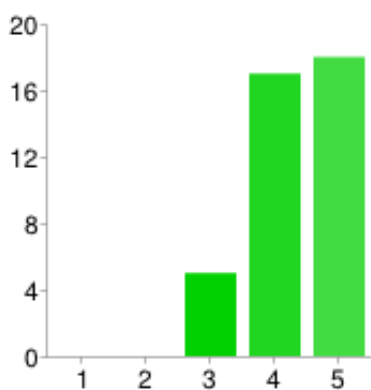
2.3 Laboratórios de Informática

LAB INFO: Horário de funcionamento.



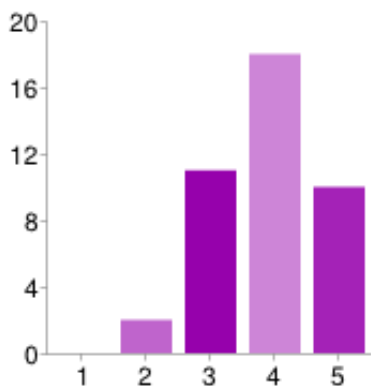
1	0	0%
2	1	3%
3	2	5%
4	19	49%
5	17	44%

LAB INFO: Simpatia no atendimento.



1	0	0%
2	0	0%
3	5	13%
4	17	43%
5	18	45%

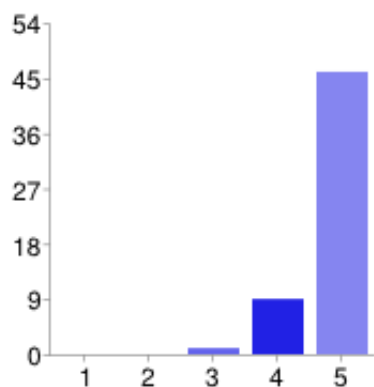
LAB INFO: Estado de conservação dos computadores.



1	0	0%
2	2	5%
3	11	27%
4	18	44%
5	10	24%

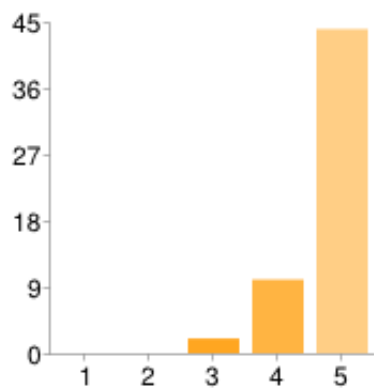
2.4 Sala dos Professores

SALA PROFESSORES: Simpatia no atendimento.



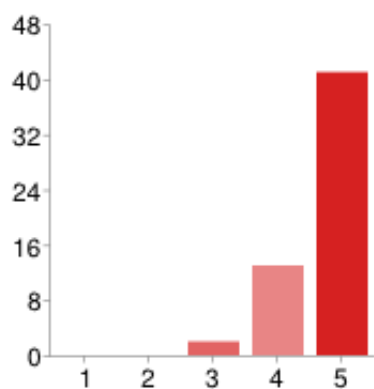
1	0	0%
2	0	0%
3	1	2%
4	9	16%
5	46	82%

SALA PROFESSORES: Rapidez no atendimento.



1	0	0%
2	0	0%
3	2	4%
4	10	18%
5	44	79%

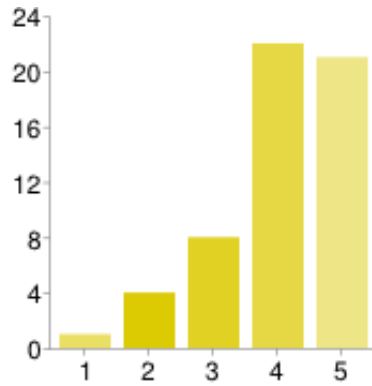
SALA PROFESSORES: Eficiência na resolução de problemas.



1	0	0%
2	0	0%
3	2	4%
4	13	23%
5	41	73%

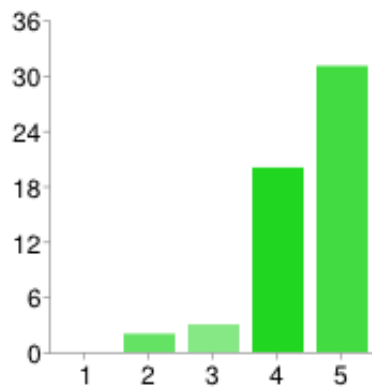
2.5 Departamento Pessoal

DEPARTAMENTO PESSOAL: Horário de funcionamento.



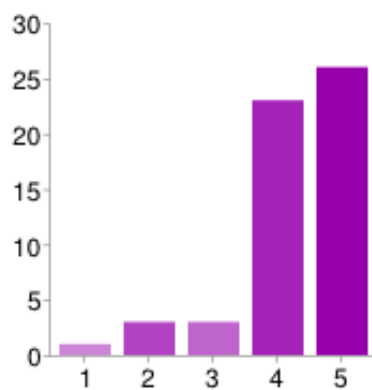
1	1	2%
2	4	7%
3	8	14%
4	22	39%
5	21	38%

DEPARTAMENTO PESSOAL: Simpatia no atendimento.



1	0	0%
2	2	4%
3	3	5%
4	20	36%
5	31	55%

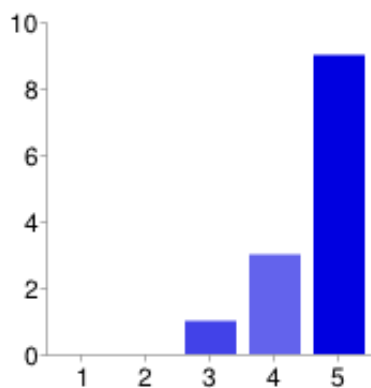
DEPARTAMENTO PESSOAL: Eficiência na resolução de problemas.



1	1	2%
2	3	5%
3	3	5%
4	23	41%
5	26	46%

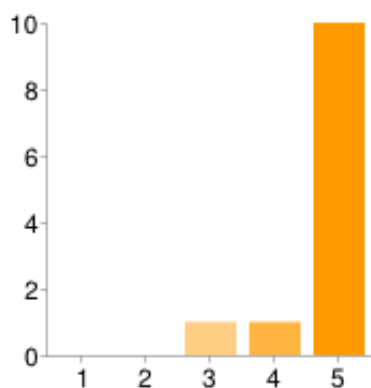
2.6 Laboratórios de Fisioterapia

LAB FISIO: Horário de funcionamento.



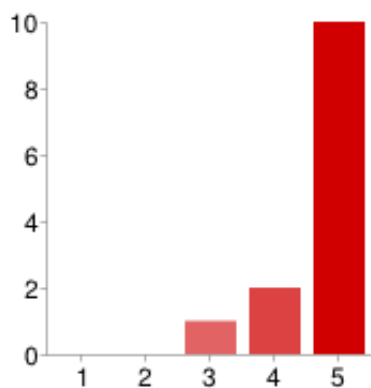
1	0	0%
2	0	0%
3	1	8%
4	3	23%
5	9	69%

LAB FISIO: Simpatia no atendimento.



1	0	0%
2	0	0%
3	1	8%
4	1	8%
5	10	83%

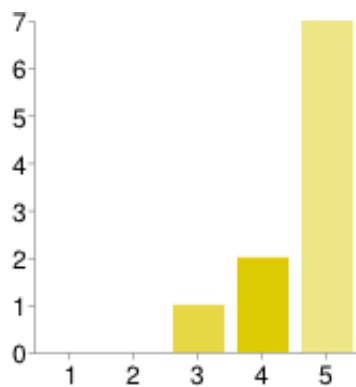
LAB FISIO: Rapidez no atendimento.



1	0	0%
2	0	0%
3	1	8%
4	2	15%
5	10	77%

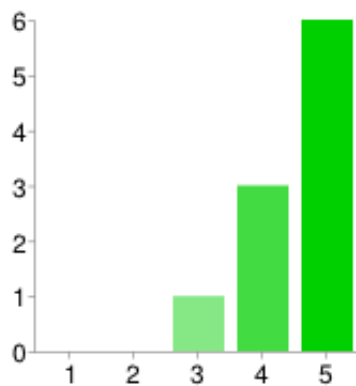
2.7 Clínica Escola / Escritório de Assistência Jurídica

CLÍNICA/ EAJ: Localização.



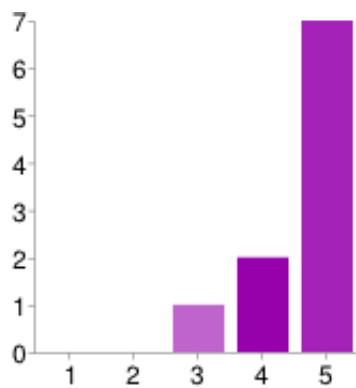
1	0	0%
2	0	0%
3	1	10%
4	2	20%
5	7	70%

CLÍNICA/ EAJ: Estrutura de equipamentos.



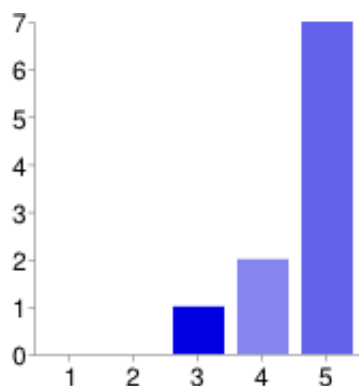
1	0	0%
2	0	0%
3	1	10%
4	3	30%
5	6	60%

CLÍNICA/ EAJ: Ambiente de trabalho.



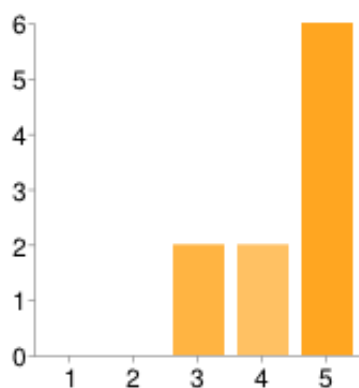
1	0	0%
2	0	0%
3	1	10%
4	2	20%
5	7	70%

CLÍNICA/ EAJ: Limpeza e organização.



1	0	0%
2	0	0%
3	1	10%
4	2	20%
5	7	70%

CLÍNICA/ EAJ: Simpatia no atendimento.



1	0	0%
2	0	0%
3	2	20%
4	2	20%
5	6	60%

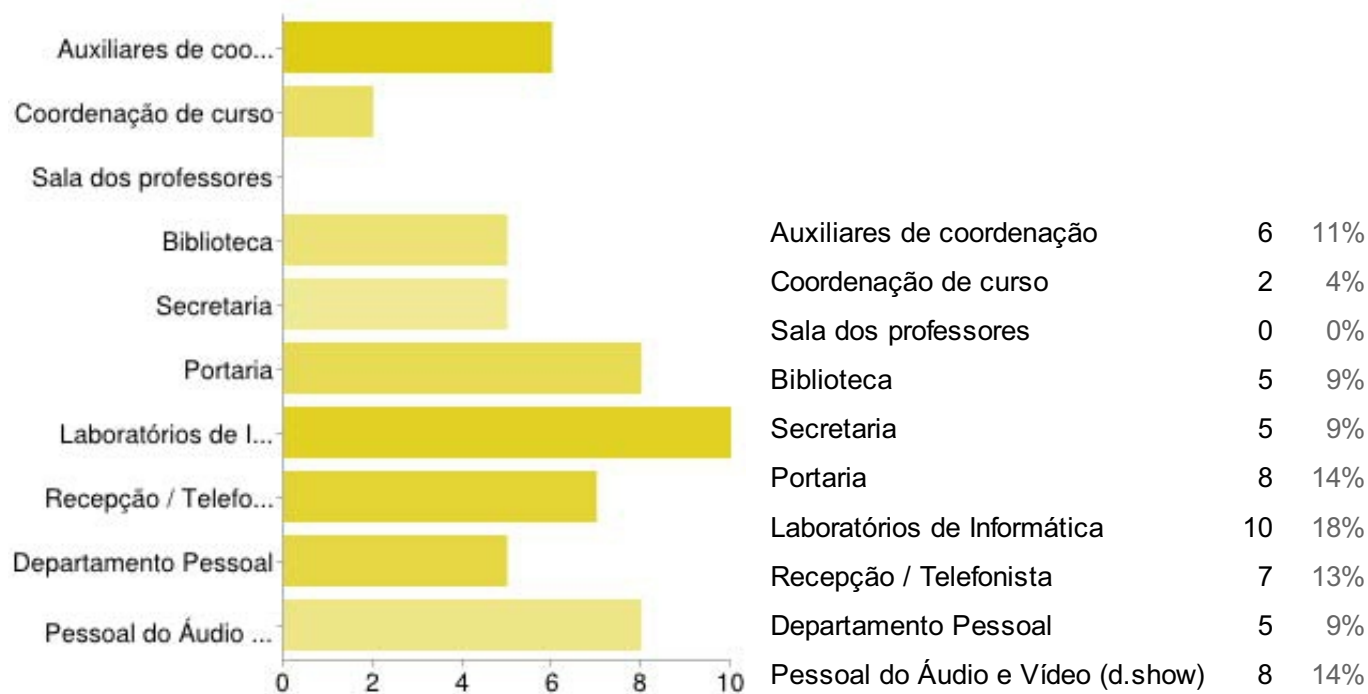
2.8 Departamentos em Geral

Escolha o departamento que MELHOR o atende.



Auxiliares de coordenação	6	11%
Coordenação de curso	14	25%
Sala dos professores	29	52%
Biblioteca	0	0%
Secretaria	3	5%
Portaria	1	2%
Laboratórios de Informática	0	0%
Recepção / Telefonista	0	0%
Departamento Pessoal	0	0%
Pessoal do Áudio e Vídeo (d.show)	3	5%

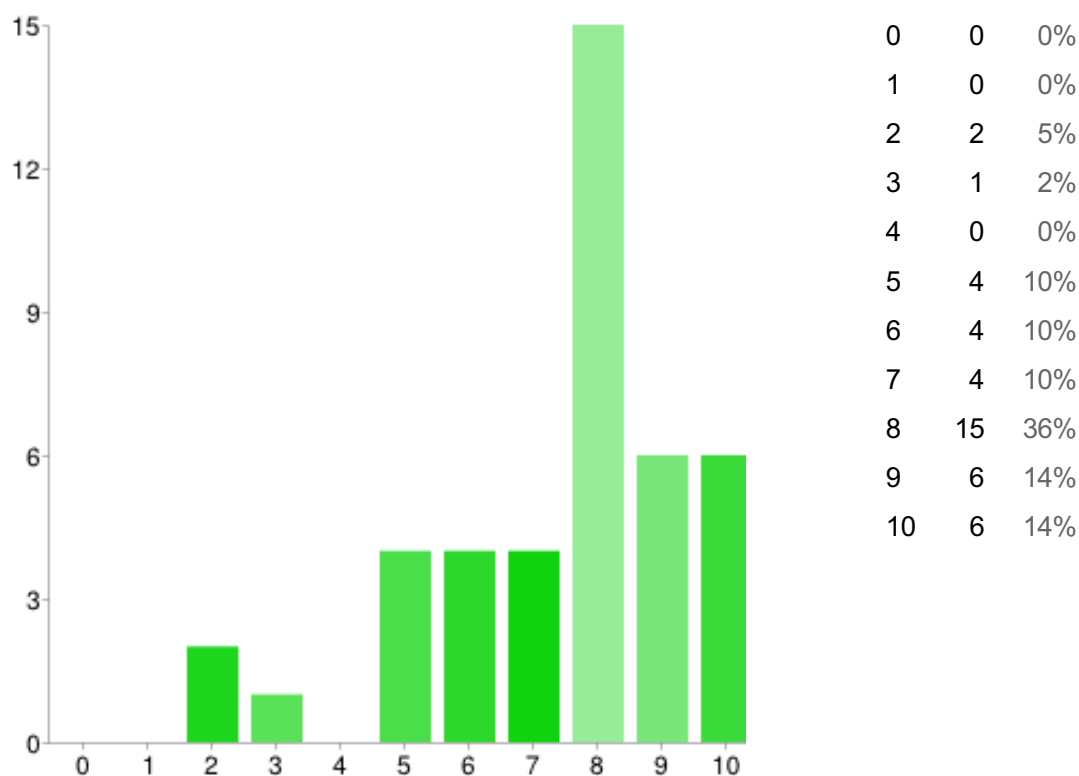
Escolha o departamento que PIOR o atende.



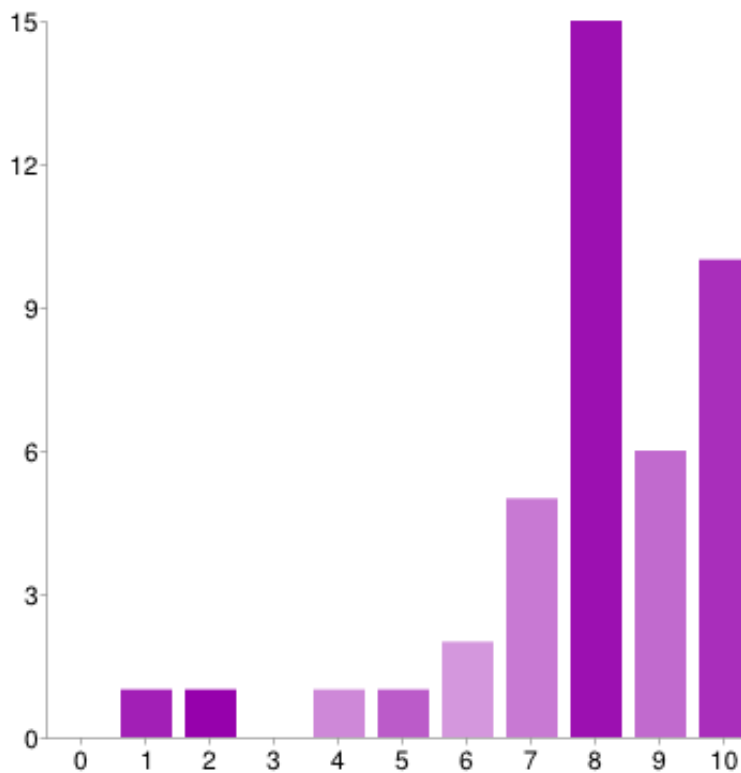
3. DEPARTAMENTOS TERCEIRIZADOS

3.1 Cantina

CANTINA: Horário de funcionamento.

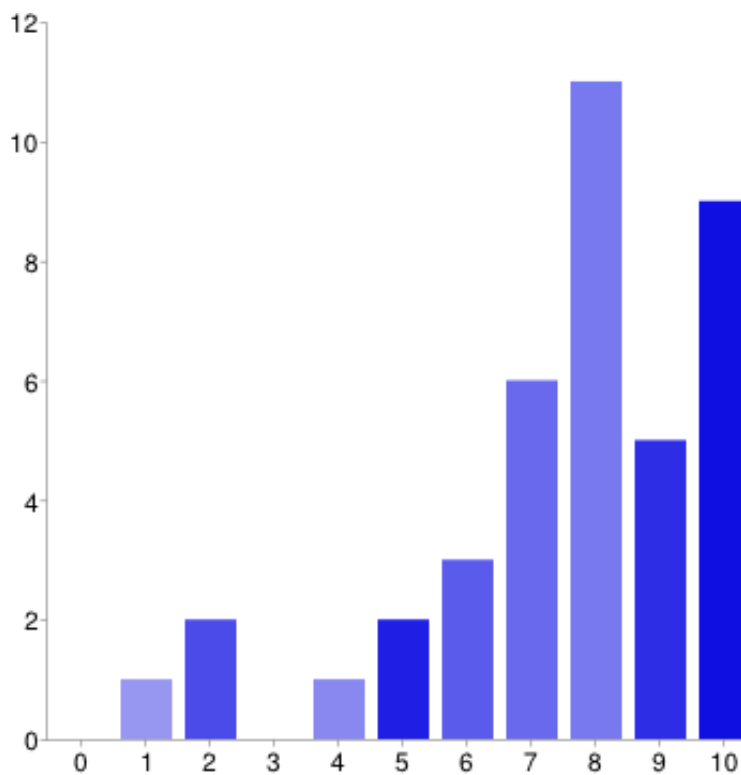


CANTINA: Simpatia no atendimento.



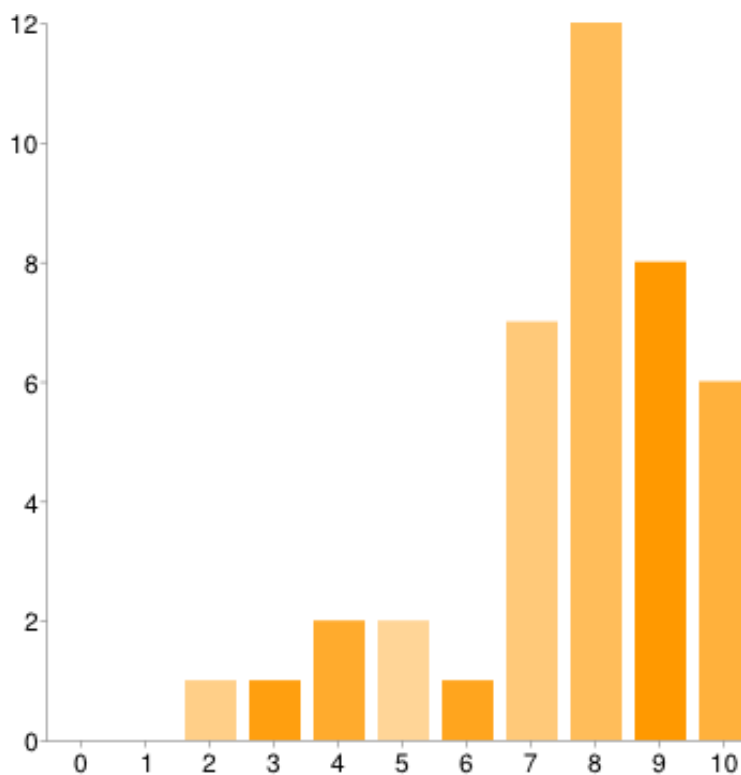
0	0	0%
1	1	2%
2	1	2%
3	0	0%
4	1	2%
5	1	2%
6	2	5%
7	5	12%
8	15	36%
9	6	14%
10	10	24%

CANTINA: Rapidez no atendimento.



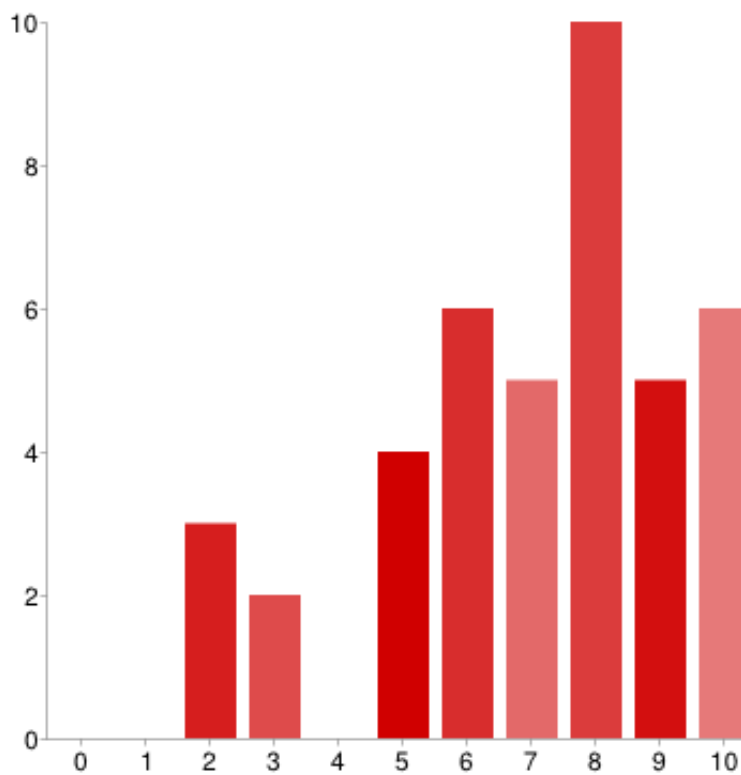
0	0	0%
1	1	3%
2	2	5%
3	0	0%
4	1	3%
5	2	5%
6	3	8%
7	6	15%
8	11	28%
9	5	13%
10	9	23%

CANTINA: Limpeza / higiene do local.



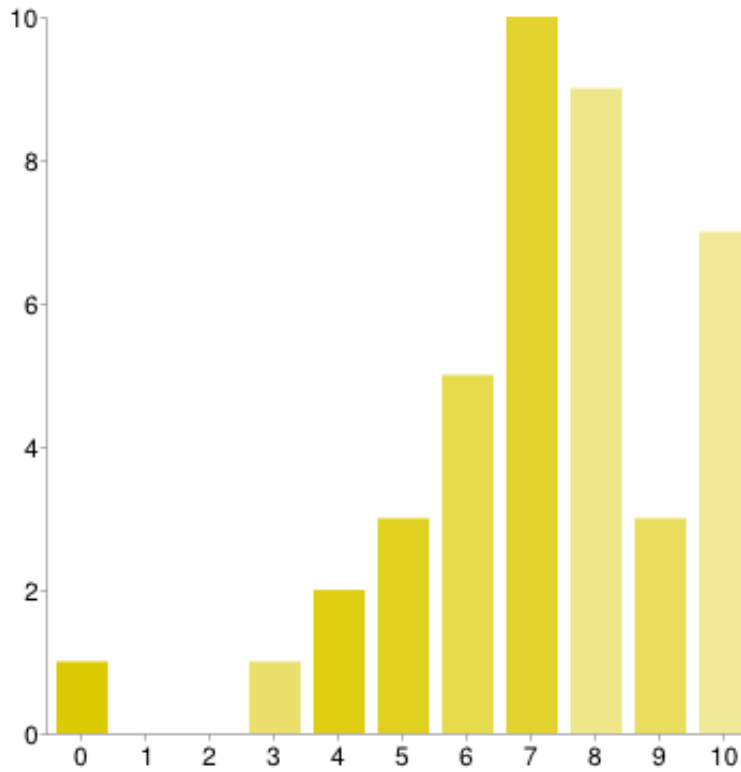
0	0	0%
1	0	0%
2	1	3%
3	1	3%
4	2	5%
5	2	5%
6	1	3%
7	7	18%
8	12	30%
9	8	20%
10	6	15%

CANTINA: Qualidade da comida.



0	0	0%
1	0	0%
2	3	7%
3	2	5%
4	0	0%
5	4	10%
6	6	15%
7	5	12%
8	10	24%
9	5	12%
10	6	15%

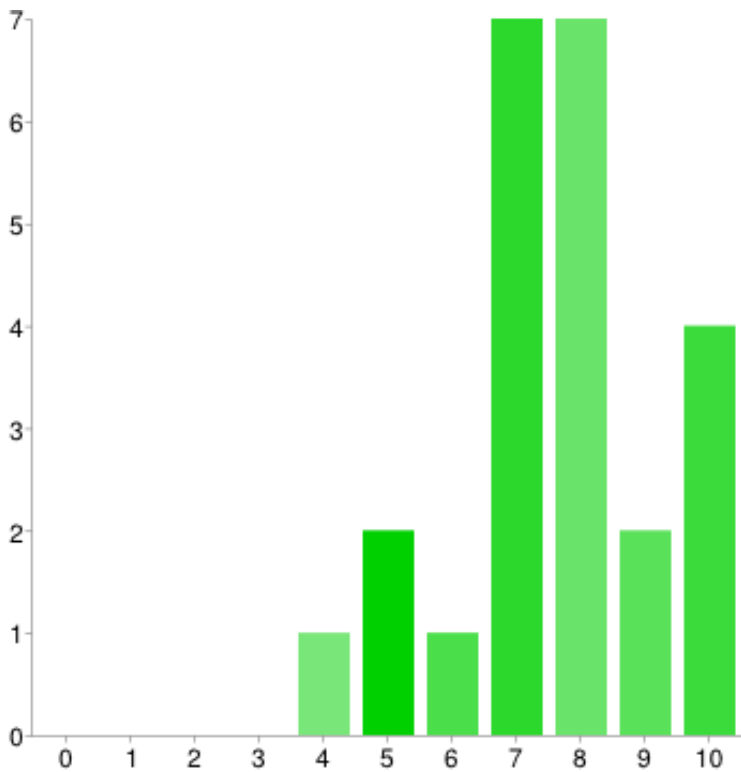
CANTINA: Preço dos produtos.



0	1	2%
1	0	0%
2	0	0%
3	1	2%
4	2	5%
5	3	7%
6	5	12%
7	10	24%
8	9	22%
9	3	7%
10	7	17%

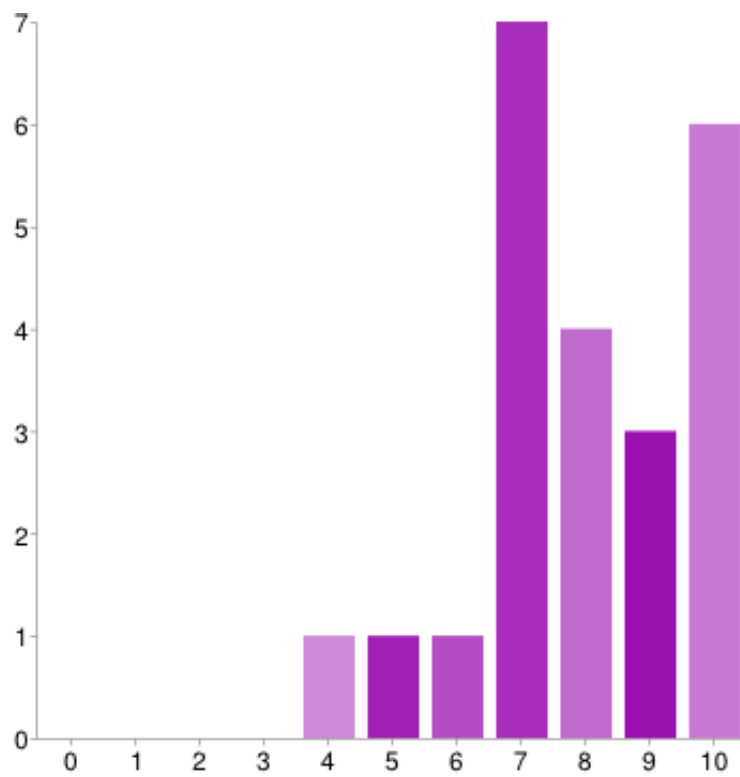
3.2 Xerox (Copiadora)

XEROX: Horário de funcionamento.



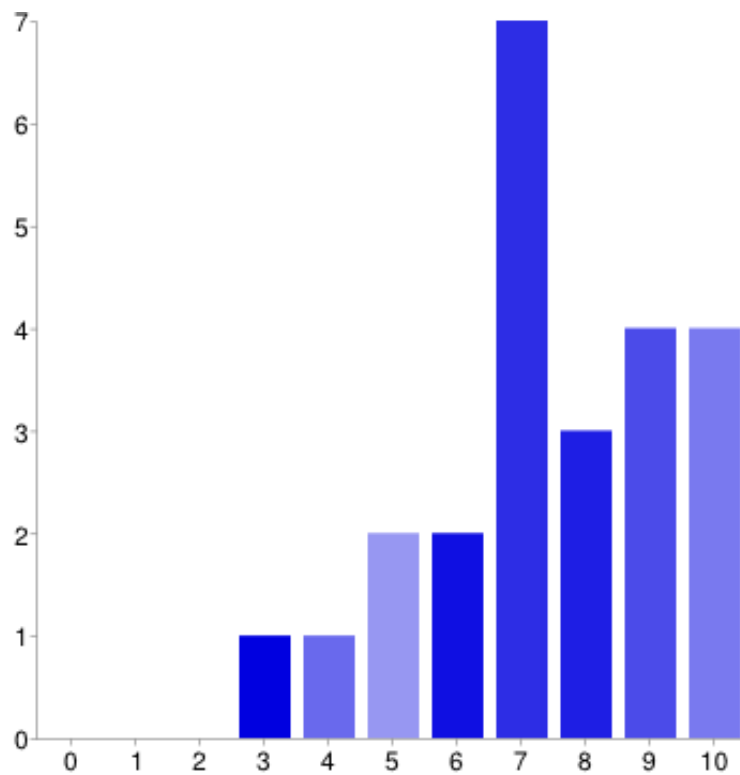
0	0	0%
1	0	0%
2	0	0%
3	0	0%
4	1	4%
5	2	8%
6	1	4%
7	7	29%
8	7	29%
9	2	8%
10	4	17%

XEROX: Simpatia no atendimento.



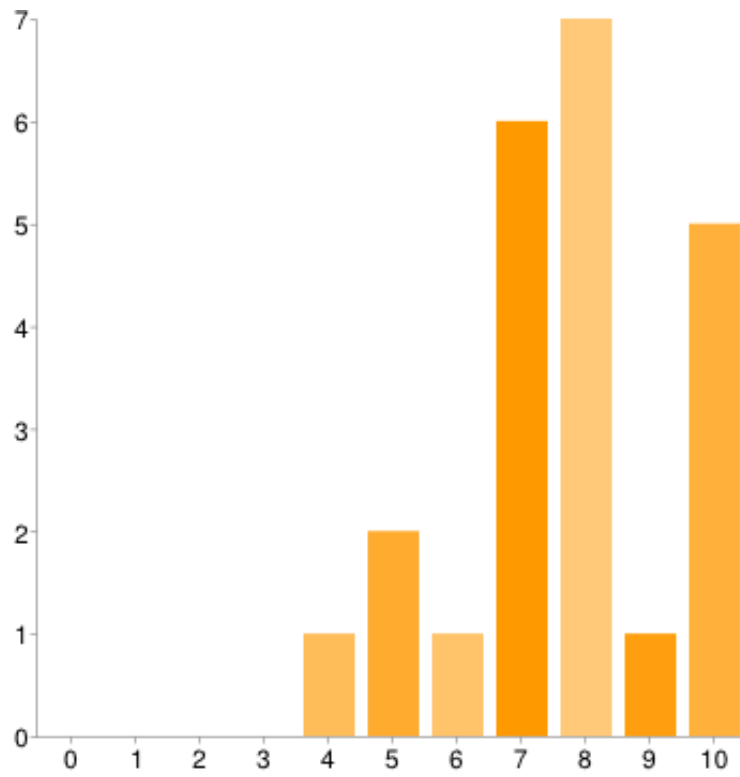
0	0	0%
1	0	0%
2	0	0%
3	0	0%
4	1	4%
5	1	4%
6	1	4%
7	7	30%
8	4	17%
9	3	13%
10	6	26%

XEROX: Rapidez no atendimento.



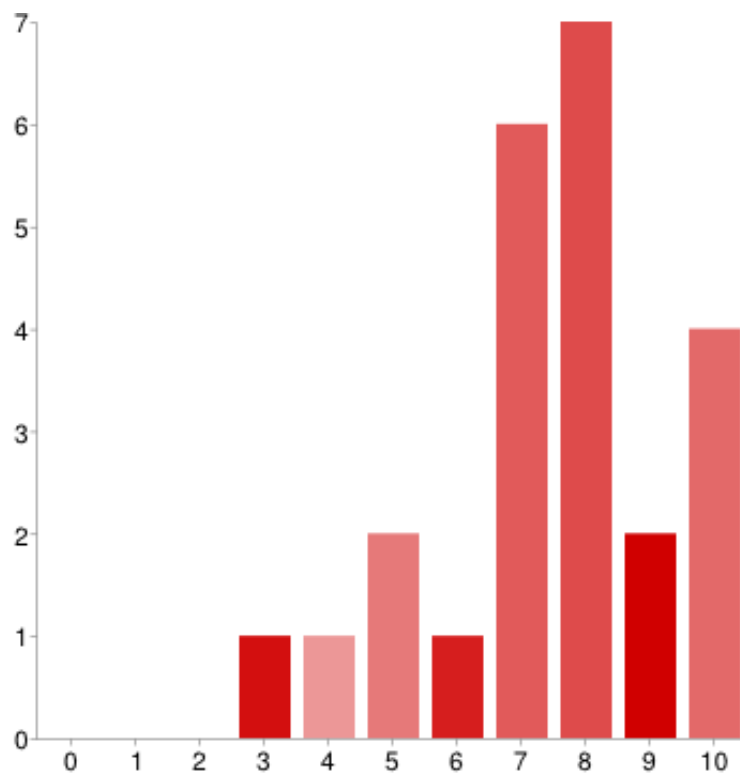
0	0	0%
1	0	0%
2	0	0%
3	1	4%
4	1	4%
5	2	8%
6	2	8%
7	7	29%
8	3	13%
9	4	17%
10	4	17%

XEROX: Qualidade das cópias.



0	0	0%
1	0	0%
2	0	0%
3	0	0%
4	1	4%
5	2	9%
6	1	4%
7	6	26%
8	7	30%
9	1	4%
10	5	22%

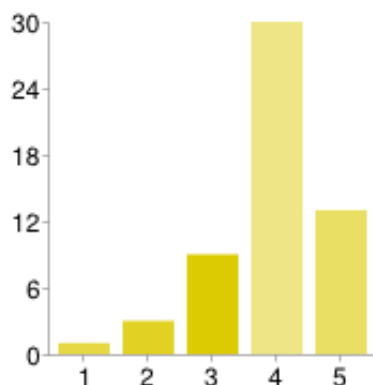
XEROX: Preço dos serviços.



0	0	0%
1	0	0%
2	0	0%
3	1	4%
4	1	4%
5	2	8%
6	1	4%
7	6	25%
8	7	29%
9	2	8%
10	4	17%

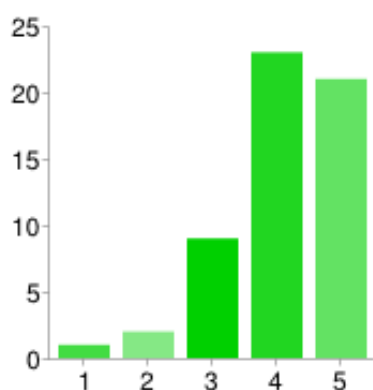
4. ESTRUTURA FÍSICA

A BIBLIOTECA é ampla, arejada, bem iluminada e apresenta mobiliário e equipamentos adequados.



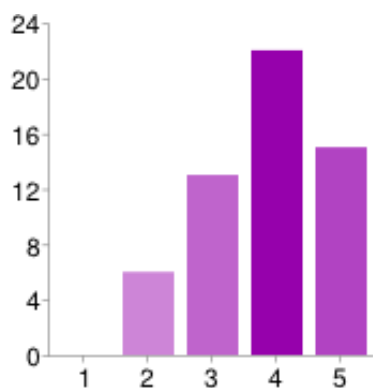
1	1	2%
2	3	5%
3	9	16%
4	30	54%
5	13	23%

A CANTINA é ampla, arejada, bem iluminada e apresenta mobiliário e equipamentos adequados.



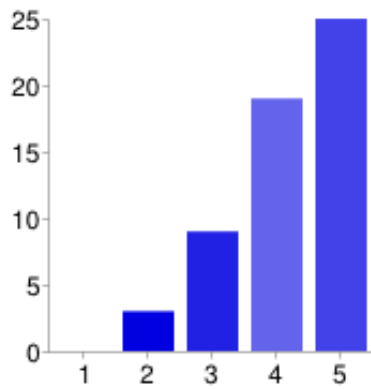
1	1	2%
2	2	4%
3	9	16%
4	23	41%
5	21	38%

A SALA DE LEITURA é ampla, arejada, bem iluminada e apresenta mobiliário e equipamentos adequados.



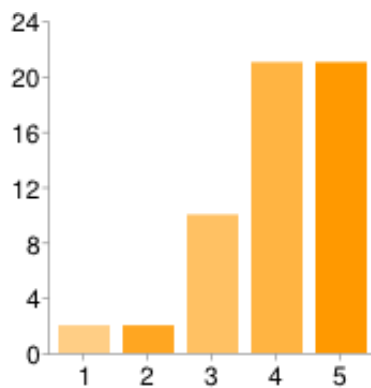
1	0	0%
2	6	11%
3	13	23%
4	22	39%
5	15	27%

A SECRETARIA é ampla, arejada, bem iluminada e apresenta mobiliário e equipamentos adequados.



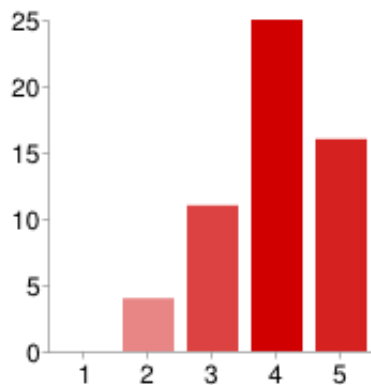
1	0	0%
2	3	5%
3	9	16%
4	19	34%
5	25	45%

AS SALAS DE AULA são amplas, arejadas, bem iluminadas e apresentam mobiliário e equipamentos adequados.



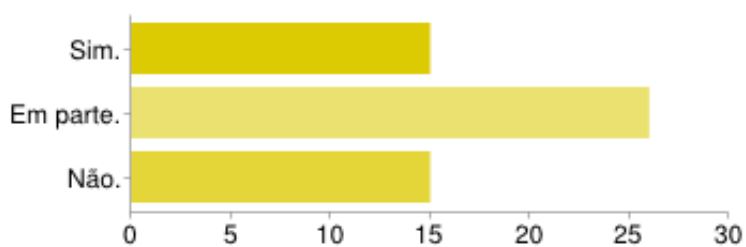
1	2	4%
2	2	4%
3	10	18%
4	21	38%
5	21	38%

Os LABORATÓRIOS DE INFORMÁTICA são amplos, arejados, bem iluminados e apresentam mobiliário e equipamentos adequados.



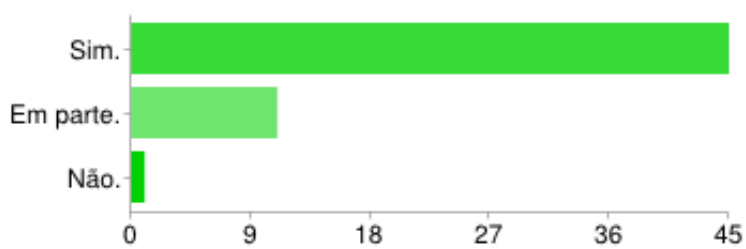
1	0	0%
2	4	7%
3	11	20%
4	25	45%
5	16	29%

A quantidade de equipamentos de áudio e vídeo são suficientes para atender às demandas do(s) seu(s) curso(s)?



Sim.	15	27%
Em parte.	26	46%
Não.	15	27%

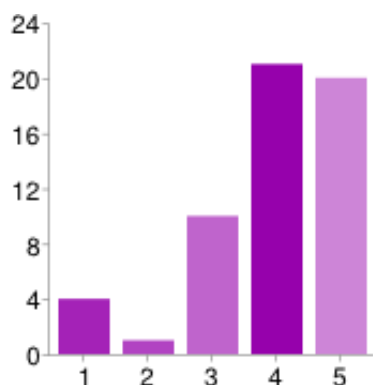
De um modo geral, as instalações do seu Campus atendem às necessidades do seu curso?



Sim.	45	79%
Em parte.	11	19%
Não.	1	2%

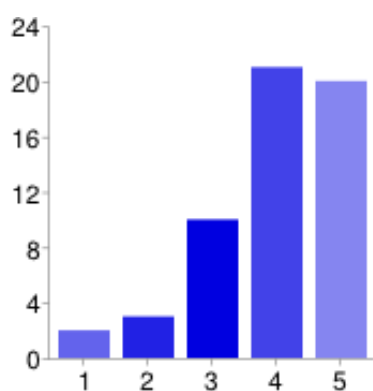
5. SOBRE SEU EXERCÍCIO DOCENTE.

Estou familiarizado (a) com o PDI (Plano de Desenvolvimento Institucional) da minha Instituição.



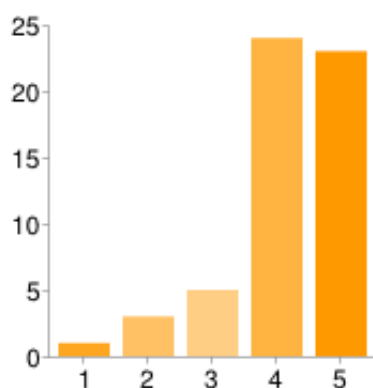
1	4	7%
2	1	2%
3	10	18%
4	21	38%
5	20	36%

Estou familiarizado (a) com o PPI (Projeto Pedagógico Institucional) da minha Instituição.



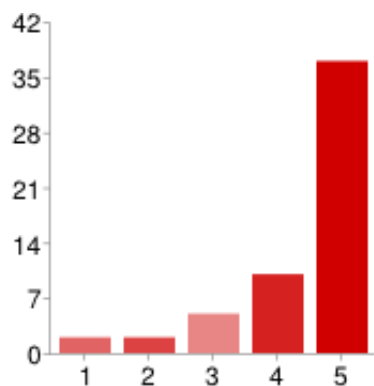
1	2	4%
2	3	5%
3	10	18%
4	21	38%
5	20	36%

Estou familiarizado (a) com o PPC (Projeto Pedagógico do Curso) do(s) curso(s) em que leciono.



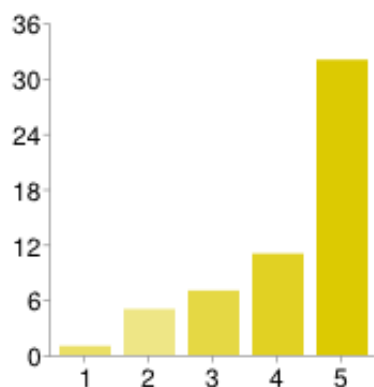
1	1	2%
2	3	5%
3	5	9%
4	24	43%
5	23	41%

Estou familiarizado (a) com os resultados das Avaliações Externas de Desempenho dos Estudantes (ENADE) do(s) curso(s) em que leciono.



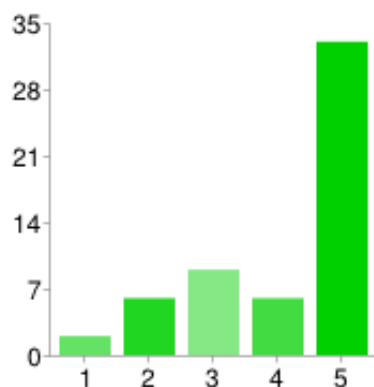
1	2	4%
2	2	4%
3	5	9%
4	10	18%
5	37	66%

Estou familiarizado (a) com os resultados das avaliações realizadas pela CPA (Comissão Própria de Avaliação) do(s) curso(s) em que leciono.



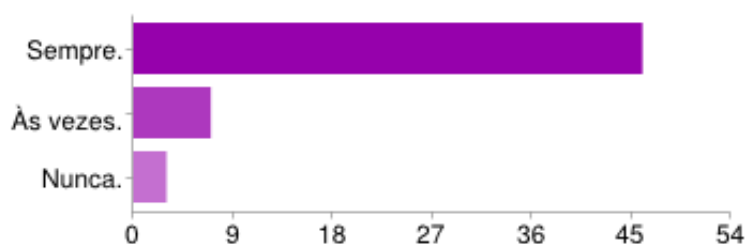
1	1	2%
2	5	9%
3	7	13%
4	11	20%
5	32	57%

Sei o que é e para que serve o NDE (Núcleo Docente Estruturante) do meu curso.



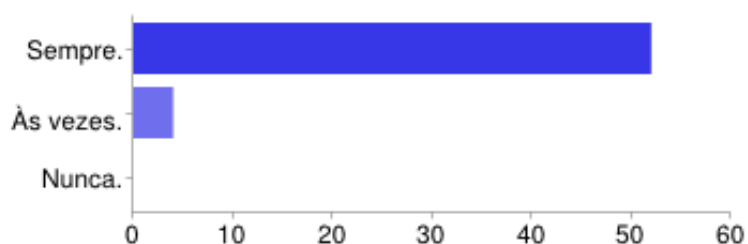
1	2	4%
2	6	11%
3	9	16%
4	6	11%
5	33	59%

Seu coordenador de curso debate com você o(s) plano(s) da(s) disciplina(s) ANTES do início das aulas, analisando seus os conteúdos, recursos, atividades e direcionamento?



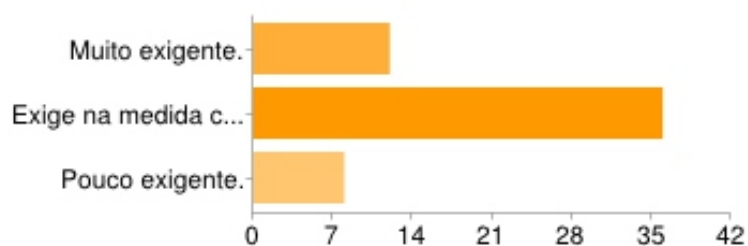
Sempre.	46	82%
Às vezes.	7	13%
Nunca.	3	5%

No início de cada semestre, ao iniciar os trabalhos de cada disciplina, você apresenta o plano de ensino aos estudantes?



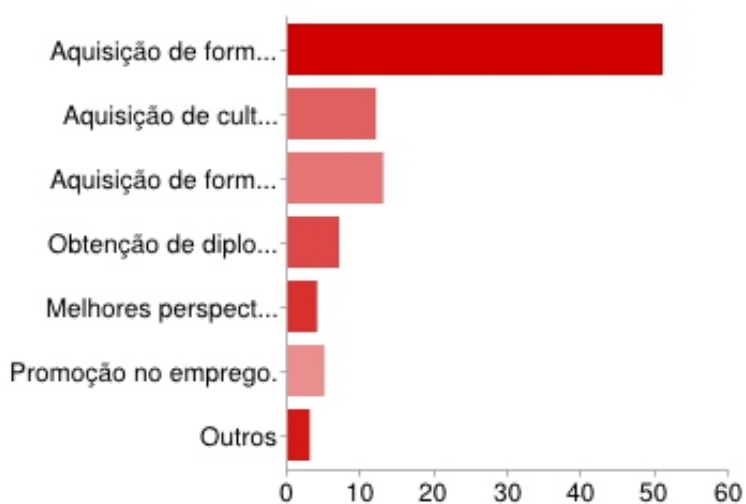
Sempre.	52	93%
Às vezes.	4	7%
Nunca.	0	0%

Como você avalia o nível de exigência do(s) curso(s)?



Muito exigente.	12	21%
Exige na medida certa.	36	64%
Pouco exigente.	8	14%

Qual (is) contribuição (ões) do curso você considera mais importante (s) para seus alunos?



Aquisição de formação profissional.	51	54%
Aquisição de cultura geral.	12	13%
Aquisição de formação teórica.	13	14%
Obtenção de diploma de nível superior.	7	7%
Melhores perspectivas de ganhos materiais.	4	4%
Promoção no emprego.	5	5%
Outros	3	3%